

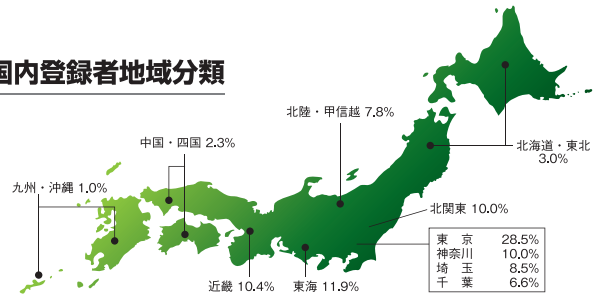
# 来場者分析

## 来場登録者数


日付	天候	国内	海外	当日合計
10月25日(火)	晴れ	5,112人	770人	5,882人
10月26日(水)	晴れ	7,331人	567人	7,898人
10月27日(木)	晴れ	8,477人	473人	8,950人
10月28日(金)	晴れ	11,803人	239人	12,042人
10月29日(土)	晴れ	8,868人	105人	8,973人
累計		41,591人	2,154人	43,745人

※数字は会場の登録所で発行した入場証の枚数です。  
 (回収した招待券・ネット登録券、当日券の数と一致。同じ人が2日間にわたって来場された場合も1人としてカウントしています。)

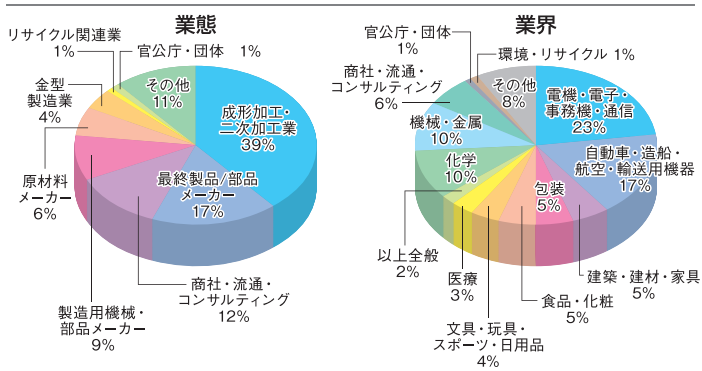
## 国内登録者地域分類



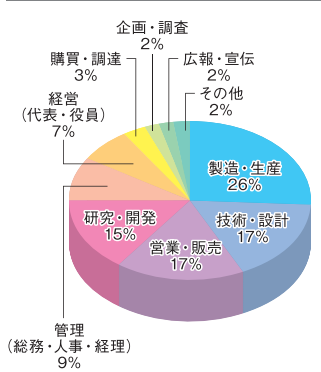
## 海外登録者地域分類 (40カ国・地域 合計:2,154人)



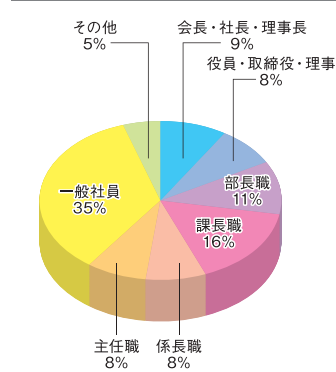
## 来場者の業種



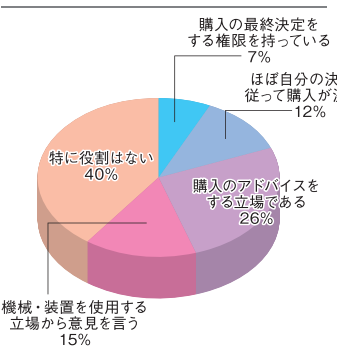
## 職種




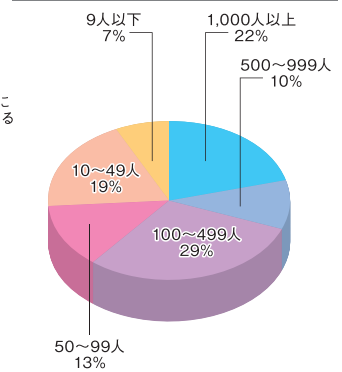
## 役職



## 設備・機械の導入に関する役割



## 勤務先従業員数





# 出展者分析

## 開催規模

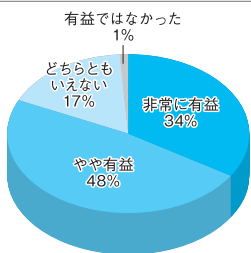
IPF Japan 2011	国内	海外	合計
出展者数	518社	233社	751社
出展小間数	2,055小間	162小間	2,217小間

## 国・地域別出展者数

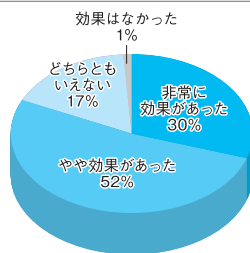
日本	518社	オーストリア	11社	タイ	2社	デンマーク	1社
台湾	46社	スイス	6社	アイルランド	1社	ニュージーランド	1社
ドイツ	40社	インド	5社	イギリス	1社	フィンランド	1社
アメリカ	31社	カナダ	4社	インドネシア	1社	ベルギー	1社
中国	25社	フランス	4社	オランダ	1社	マレーシア	1社
韓国	24社	香港	4社	シンガポール	1社		
イタリア	18社	スペイン	2社	スウェーデン	1社		



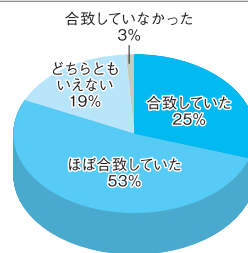
## 出展は有益でしたか？



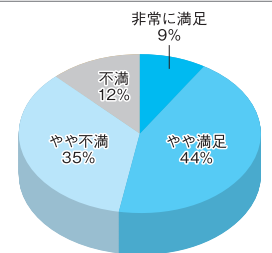
## PR、販売促進効果は実感できましたか？



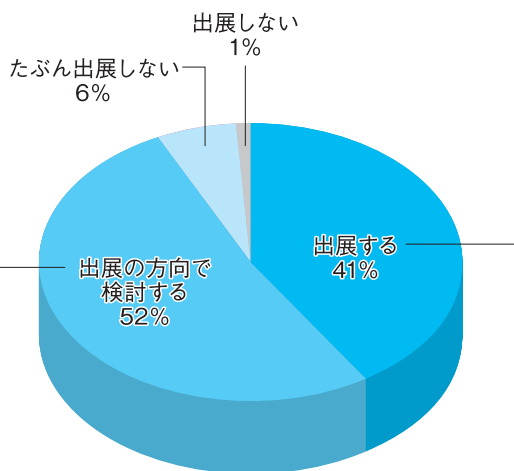
## 来場者は貴社対象に合致していましたか？



## 貴社小間への来場者数についてはどのように感じですか？



## 次回（2014年秋）の出展参加についてはどのようにお考えですか？



- 出展の方向で検討する
- ①小間数を増やす 10%
  - ②今回同様 86%
  - ③小間数を減らす 4%

- 出展する
- ①小間数を増やす 20%
  - ②今回同様 77%
  - ③小間数を減らす 3%

